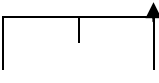
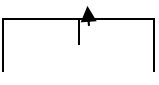
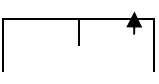
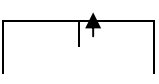
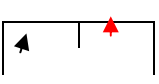
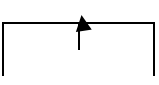
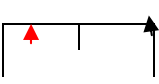
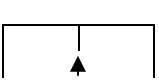
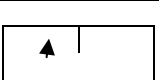
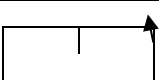
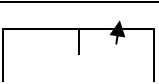
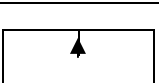
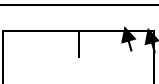
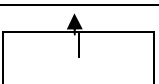
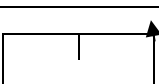
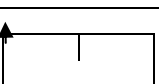
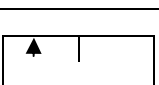
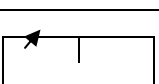


Bahnenbeschreibung

CUXHAVEN, SPORTANLAGE II

Datum	Temperatur	Wetter
Juni 2007	etwa 20° c	leicht bedeckt
Bahn	Bälle	Spielweise
1. Pyramiden	3D type 653 L, EC Holland mg Arheilgen II	 mittelfest die zweite Pyramide anspielen; geringe RL-Chance von links, wenn RL sehr langsam
2. Geradschlag mit Hindernissen	D 084 w r, D 084 r D 081 r, JLP 2007 Hannover	 aus dem Loch über der Mitte nach links spielen. RL von rechts
3. stumpfe Kegel	D 084 w r (warm) D 084 r BoF H.-R. Wageck (warm)	 aus dem zweiten Loch etwas nach rechts spielen; Tempo so wählen, daß Ball sauber über die Kegel läuft; RL von rechts, gut: etwas Loch anreissen
4. Mittelhügel		 Ball in das unterste Loch legen und mit dem Zug (Zug nach rechts) spielen.
5. Labyrinth		 normaler Bandenschlag <i>Geradschlag ist möglich</i>
6. Schrägbogen mit Niere	D 070-42 D 083 D 084 (w)	 Ball etwas über die Mitte legen und mittelfest halblinks einspielen; Bahn fällt hinten nach rechts, Innen-/Außen-Bande ebenfalls möglich
7. Passage	Lux gelb, mg A 6 Maier Classic 1 L 40 J BGC Northeim	 von oben an die linke Innenbande der Passage spielen; Nur Direktlauf, kein RL <i>Alternativ: gerade (RL möglich, aber schlecht)</i>
8. Netz		 normal
9. Salto	3D Göttingen-Damen, 3D Andreas, BoF Stoparic, mg Bamberg classics	 mit leichtem Oberschnitt halbrechts bis rechts einspielen, RL nach Sprung über rechte Lochkante
10. Brücke	Maier Magnum 1(warm) Algund, Maier Pacman 3	 Zügig von oben mit Oberschnitt sauber in den Rundlauf spielen
11. liegende Schleife	3D type 363 r 3D type 263 r 3D Elbe-Weser r	 aus drittem Loch ohne Vorbande sauber einspielen; RL von links, ggf. etwas Unterschnitt
12. Vulkan		 normal
13. doppelte Bodenwellen	BoF D. Klosek (blau) r Maier Classic 4 r www.mcmoeve.de	 mit Oberschnitt an die linke Bande; mittelfest; RL von rechts; Vorsicht: Überschnitt! Anspielpunkt abhängig von Temperatur u. Ball
14. Rohrhügel	Italo Bomba, 3D 863 Birdie Bernd 7, mg 14, W 17, BoF Fuschlberger	 Ball aus der Mitte gerade
15. rechter Winkel	D 070-42 r D 067 r	 von oben Anfang bis Mitte 2. Platte über Dreierbande spielen; RL von rechts; wenn langsam: RL auch von links; tempoabhängig
16. V-Hindernis	D 067 r	 von unten gerade; Vorsicht: Bahn sehr steil!
17. Geradschlag ohne Hindernisse	D 084 r D 081 r D 070-42 r (wenn kalt)	 locker aus oberem Loch leicht nach re. auf Direktlauf spielen; RL von li. und re. möglich, jedoch tempoabhängig
18. Blitz	Birdie Swiss 99 r D 087 r D 086 r	 locker auf Direktlauf spielen; Anspielpunkt ist ball- und tempoabhängig